

version

# 3.12.18

—リリースノート概要版—

## 機能追加・強化

HR ビジネスクラウド (以下 HRBC) Version3.12.18 では、以下の機能を提供します。

### 1 実行待ちの一括処理の中止

今まで確認できなかったインポート、エクスポートなどの一括処理の履歴が一覧で表示され、実行待ちの処理を中止することも可能です。

### 2 パスワード暗号化の強化

パスワードの暗号化方式を変更し、セキュリティが向上しました。

### 3 管理者のパスワード再発行

これまでのシステム管理者のパスワード再発行はポータルズにお問い合わせいただいておりますが、これからはシステム管理者ご自身によるパスワード再発行が可能になります。

### 4 選択肢型項目の表示方法をさらに分かりやすく

「地域」を例にすると、今まで「栃木県」としか表示していない項目が、その上に親選択肢の「関東」も一緒に表示させることができます。

### 5 企業・選考プロセス・アクティビティのクリップ機能

従来「JOB」と「レジュメ」の記録にのみ使えたクリップ機能が、「企業」「選考プロセス」「アクティビティ」の記録にもクリップをつけることができます。

### 6 権限の無いアクションメニューを非表示

これまですべて表示されていたアクションメニューの項目がアクセス権限を持っていない項目は非表示になります。

リリース時のユーザーへ影響あり

### 7 その他不具合修正

1. レポートのグラフデータがUTC（協定世界時）で表示される不具合の修正
2. 個人連絡先→サブリストの「マージ」の検索画面の表示不具合の修正
3. 重複チェックのマージ：画像追加の「+」ボタンの表示位置の修正
4. HRBC 画面右上にある「アプリ」と「設定」メニューの間隔修正
5. HRBC 画面右上にある「ユーザー」「アプリ」「設定」「ヘルプ」メニューのマウスオンを明白にするためのデザイン改修。



## 各機能の詳細：

### 1 一括処理の履歴閲覧・処理中止

#### 概要

本バージョンでは、直近の一括更新、インポートなど一括処理（※注）の履歴を一覧ページで閲覧することができるようになりました。

このページでは、状態によってその処理を中止させることも可能です。中止できるのは「状態」が「順番待ち」のレコードのみとなります：

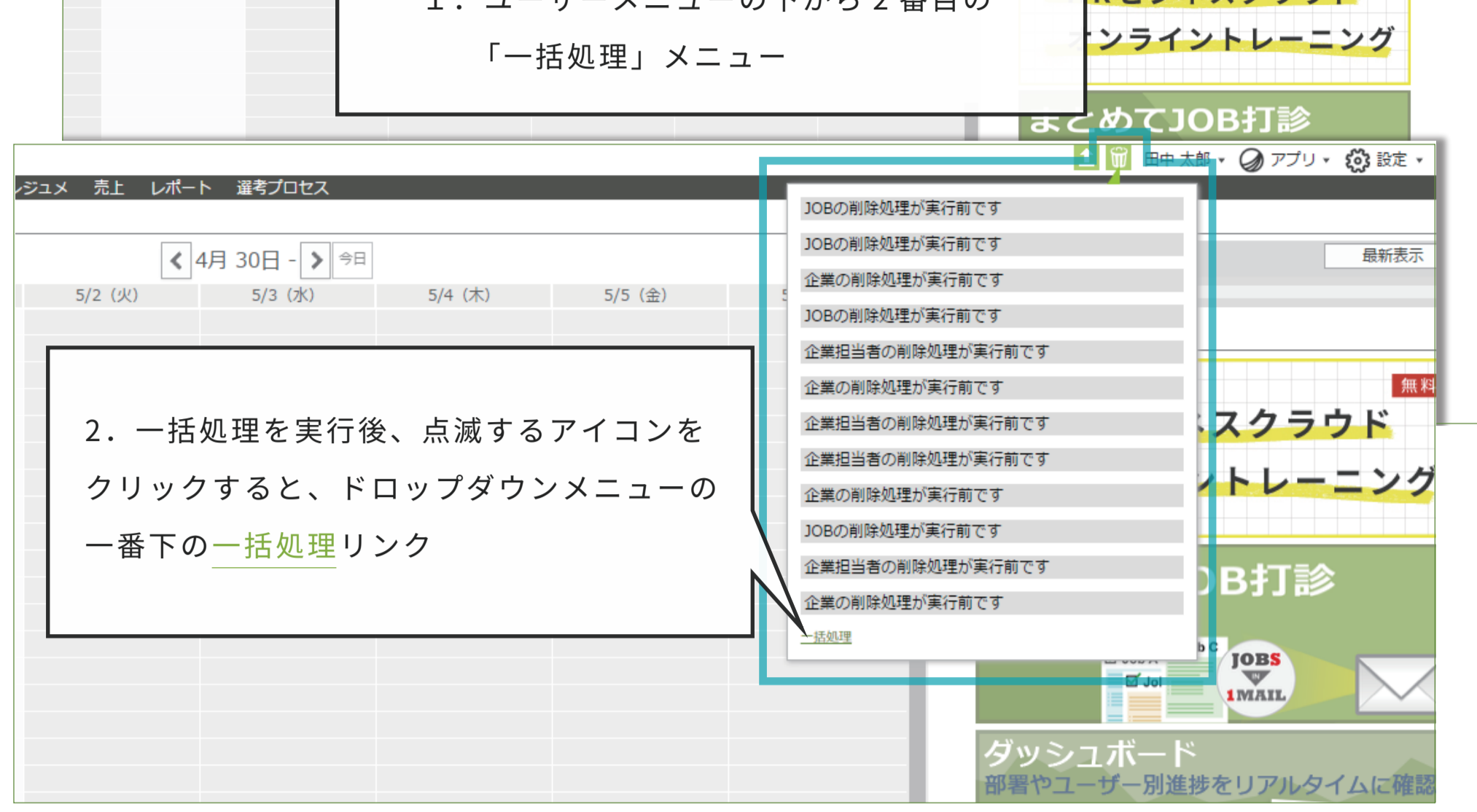
レコードは時系列で並び、履歴は1週間残ります。

一括処理	処理ID	実施部	氏名	リソース	処理種類	状態	開始日	終了日	終了日
中止	1	営業1部	ユーザー	JOB	一括更新	順番待ち	2017-04-25 18:56:18		
中止	2	営業1部	ユーザー	JOB	一括更新	順番待ち	2017-04-25 18:30:18		
中止	3	営業1部	ユーザー	JOB	一括更新	順番待ち	2017-04-25 18:26:21		
中止	4	営業1部	ユーザー	JOB	一括更新	順番待ち	2017-04-25 17:56:18		
中止	5	営業1部	ユーザー	JOB	一括更新	順番待ち	2017-04-25 16:26:23		
中止	6	営業1部	ユーザー	JOB	一括更新	順番待ち	2017-04-25 16:05:02		
中止	7	営業1部	ユーザー	JOB	一括更新	順番待ち	2017-04-25 16:05:38	2017-04-25 16:15:02	
中止	8	営業1部	ユーザー	JOB	一括更新	順番待ち	2017-04-25 15:13:19	2017-04-25 15:15:14	
中止	9	営業1部	ユーザー	JOB	一括更新	順番待ち	2017-04-25 15:39:19	2017-04-25 15:40:06	
中止	10	営業1部	ユーザー	JOB	一括更新	順番待ち	2017-04-25 15:11:22	2017-04-25 15:53:31	
中止	11	営業1部	ユーザー	JOB	一括更新	順番待ち	2017-04-25 15:06:10	2017-04-25 15:09:26	
中止	12	営業1部	ユーザー	JOB	一括更新	順番待ち	2017-04-25 15:26:10	2017-04-25 15:26:30	2017-04-25 18:16:10
中止	13	営業1部	ユーザー	JOB	一括更新	順番待ち	2017-04-25 16:14:15	2017-04-25 16:15:17	2017-04-25 18:10:01
中止	14	営業1部	ユーザー	JOB	一括更新	順番待ち	2017-04-25 16:37:11	2017-04-25 17:02:21	2017-04-25 17:10:10
中止	15	営業1部	ユーザー	JOB	一括更新	順番待ち	2017-04-25 16:00:16	2017-04-25 16:00:19	2017-04-25 16:16:33
中止	16	営業1部	ユーザー	JOB	一括更新	順番待ち	2017-04-25 16:14:15	2017-04-25 16:15:17	2017-04-25 16:16:33
中止	17	営業1部	ユーザー	JOB	一括更新	順番待ち	2017-04-25 14:40:46	2017-04-25 14:42:37	2017-04-25 14:46:10
中止	18	営業1部	ユーザー	JOB	一括更新	順番待ち	2017-04-24 11:11:40	2017-04-24 11:12:30	2017-04-24 11:12:55
中止	19	営業1部	ユーザー	JOB	一括更新	順番待ち	2017-04-24 12:03:46	2017-04-24 12:04:17	2017-04-24 12:04:56
中止	20	営業1部	ユーザー	JOB	一括更新	順番待ち	2017-04-24 12:15:59	2017-04-24 12:16:01	2017-04-24 14:16:52
中止	21	営業1部	ユーザー	JOB	一括更新	順番待ち	2017-04-24 14:15:41	2017-04-24 14:15:59	2017-04-24 14:17:05
中止	22	営業1部	ユーザー	JOB	一括更新	順番待ち	2017-04-24 14:55:41	2017-04-24 14:55:45	2017-04-24 14:55:58
中止	23	営業1部	ユーザー	JOB	一括更新	順番待ち	2017-04-24 15:40:46	2017-04-24 15:40:51	2017-04-24 12:40:32
中止	24	営業1部	ユーザー	JOB	一括更新	順番待ち	2017-04-24 12:30:32	2017-04-24 12:31:00	2017-04-24 12:40:46
中止	25	営業1部	ユーザー	JOB	一括更新	順番待ち	2017-04-24 12:41:41	2017-04-24 12:42:21	

※注）一括処理：「インポート」「エクスポート」「一括削除」「一括更新」「一括登録」「一括メール」が含まれております。

#### 標準ユーザーの場合

ご自分で行った処理のみ閲覧・中止可能です。以下の2箇所からページを開くことができます：



#### システム管理者の場合

「設定」メニューから開いた「一括処理」ページはHRBC上すべてのユーザーが行った一括処理を閲覧・中止できます。



### 2 パスワード暗号化の強化

#### 概要

現在ご利用中のパスワードすべてが、本バージョンにログインする時に自動的により強い暗号化方式で変換されます。

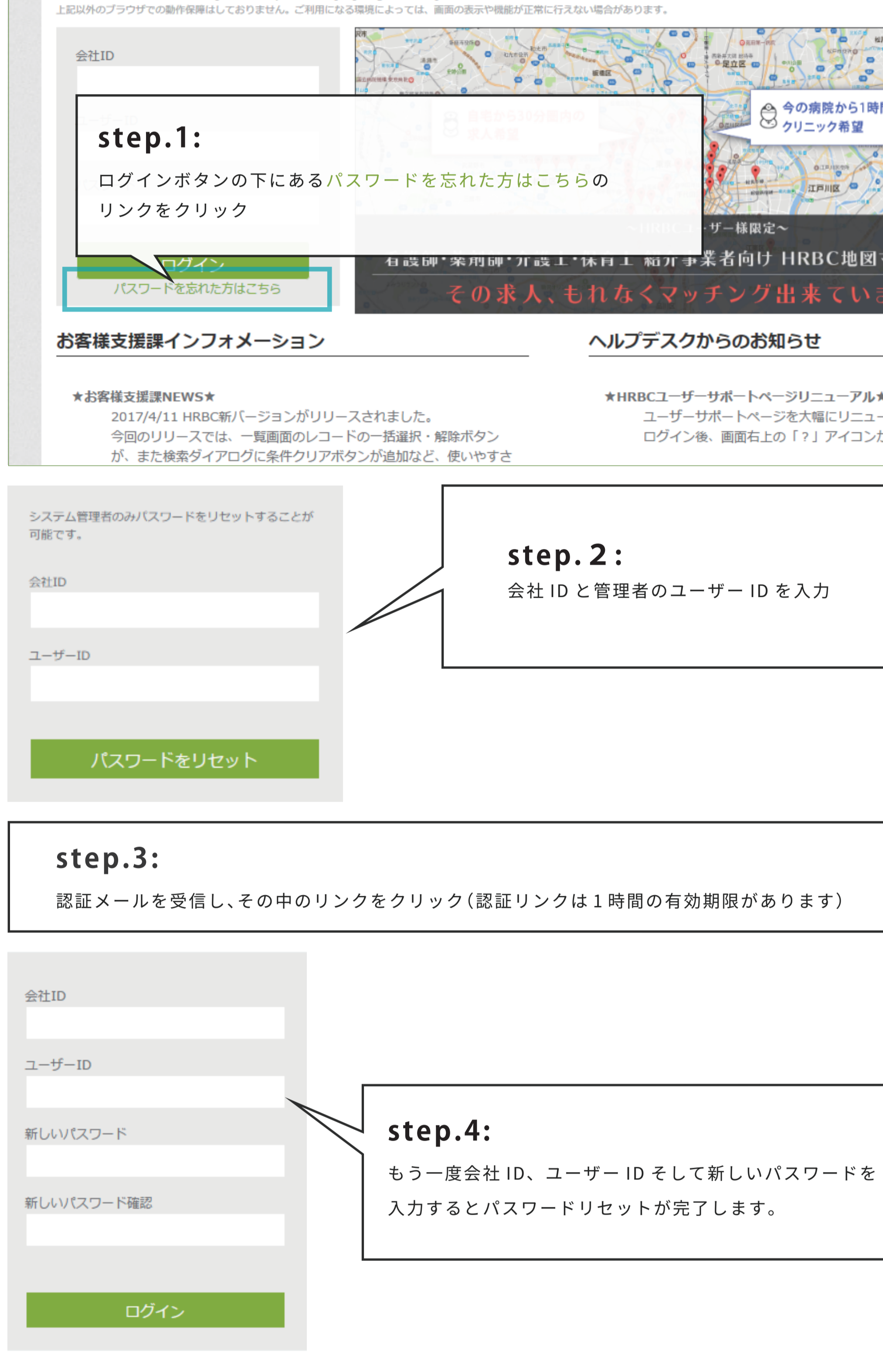
※強制ログアウトされた時も、より強い暗号化方式で変換されます。

### 3 管理者のパスワード再発行

#### 概要

これまでのパスワード再発行はポーターズにお問い合わせいただいておりますが、これからシステム管理者はご自分でパスワードを再発行するのが可能になります。

システム管理者が自分のパスワードを再発行する方法：



※標準ユーザーの場合はシステム管理者へパスワード再発行の依頼を出していただく必要があります。

### 4 選択肢型項目の表示方法をさらに分かりやすく

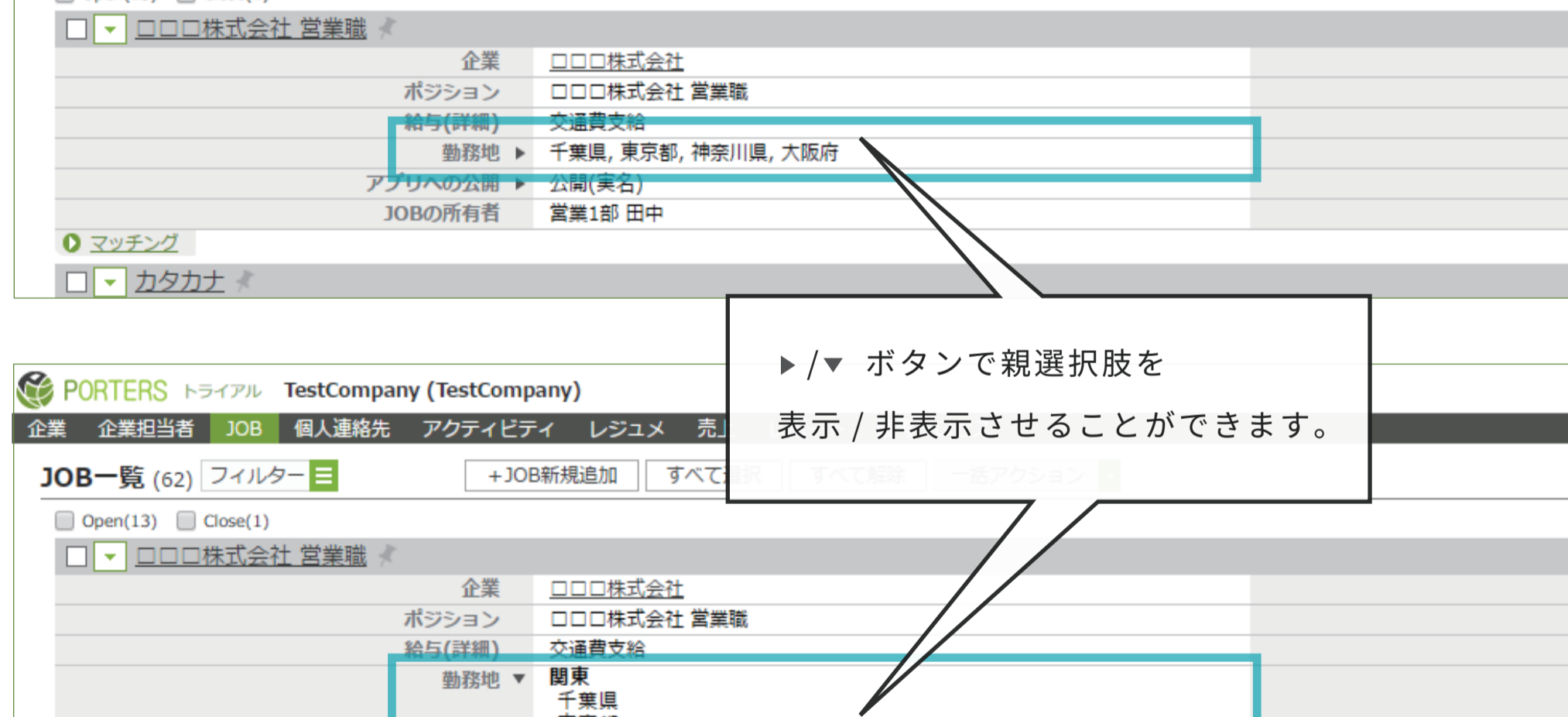
#### 概要

「勤務地」「職種」のような選択肢が2階層に分けている項目は今まで最下層の選択肢のみの表示でした。（※注）本バージョンより、選択肢型項目のすべての階層が表示できるようになりました。

※注）選択肢が2階層になっている項目：

「勤務地」の場合だと、親選択肢の「関東」の中に子選択肢の「東京都」がありますが、今までは子選択肢の「東京都」のみ表示されます。

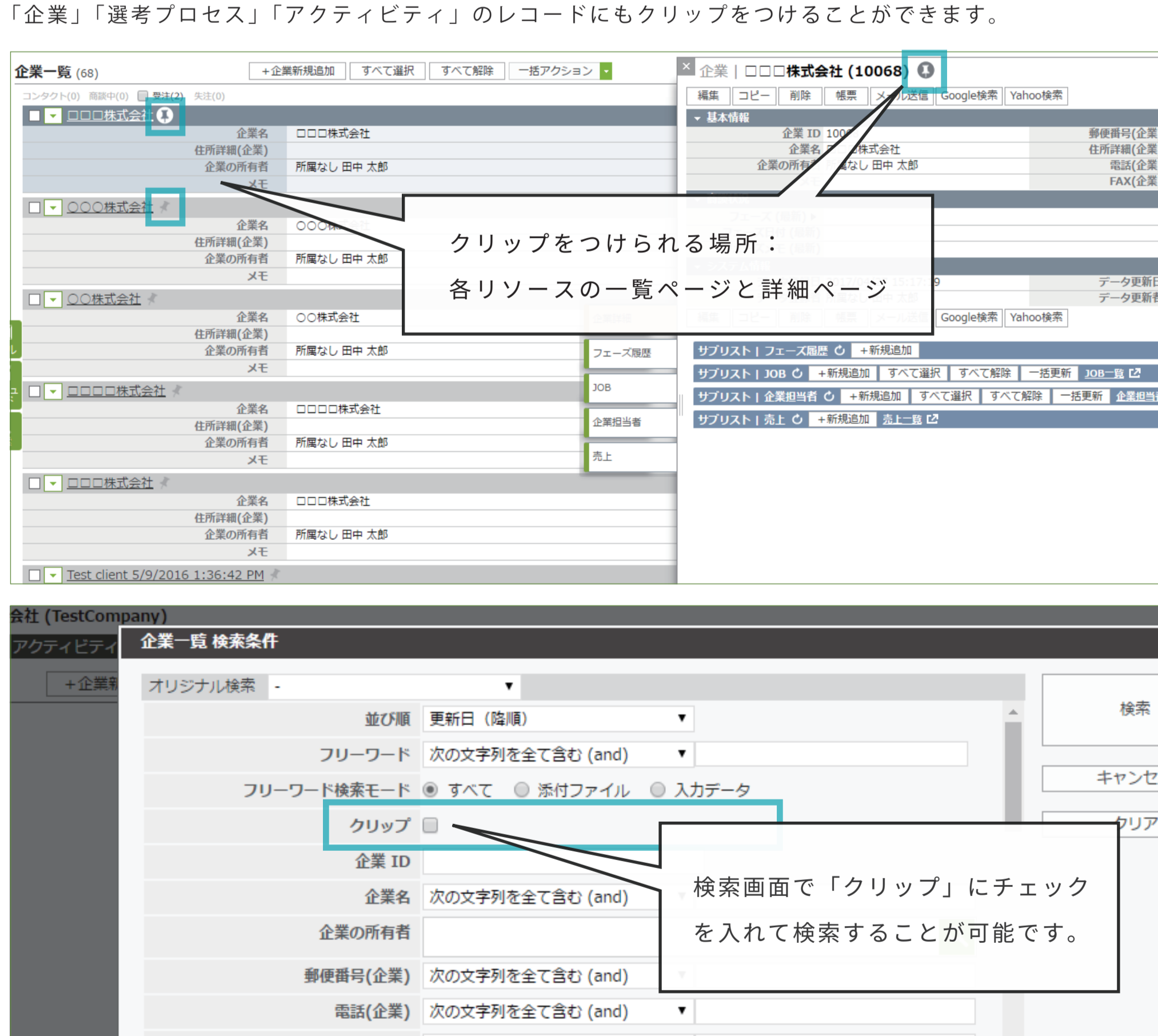
親選択肢を非表示する場合：



### 5 企業・選考プロセス・アクティビティのクリップ機能

#### 概要

従来「JOB」と「レジュメ」のレコードにのみ使えたクリップ機能が、「企業」「選考プロセス」「アクティビティ」のレコードにもクリップをつけることができます。



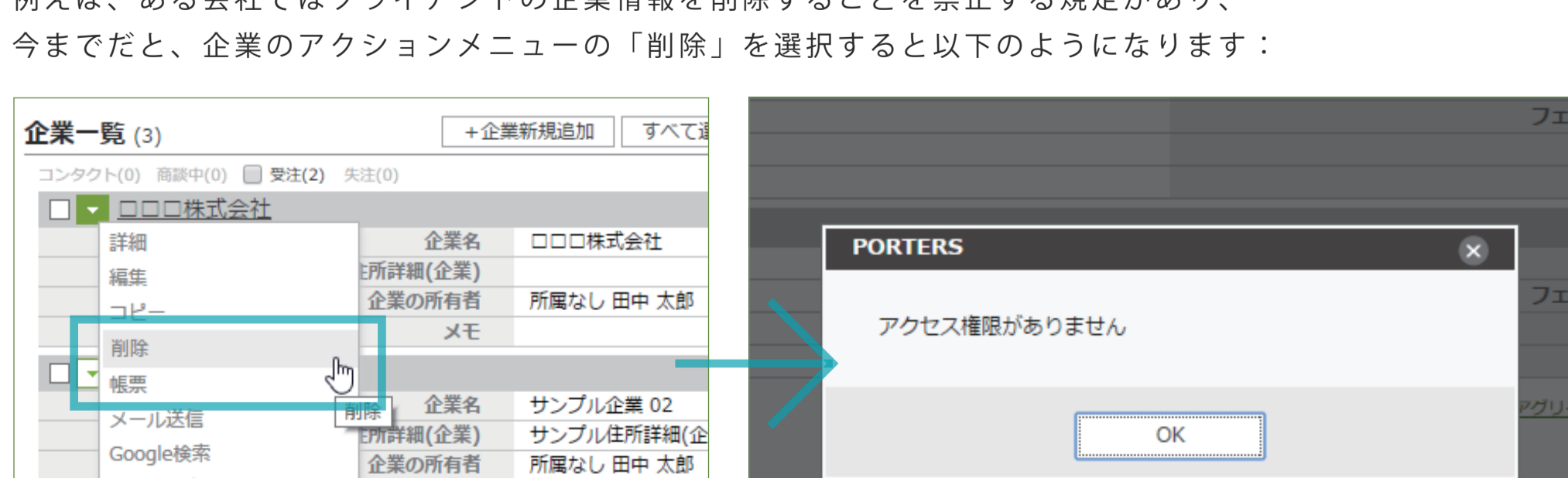
### 6 権限の無いアクションメニューを非表示

リリース時のユーザーへ影響あり

#### 概要

これまでアクセス権限のないアクションメニューも表示されていましたが、本バージョンよりアクセス権限のないアクションメニューは非表示になります。

例えば、ある会社ではクライアントの企業情報を削除することを禁止する規定があり、今までだと、企業のアクションメニューの「削除」を選択すると以下ようになります：



この例の場合、バージョン 3.12.18 以後は「企業」リソースの中の「削除」メニューは表示されないようになります。

### 7 その他不具合修正

（省略）

本件に関するお問合せ

〒107-0052 東京都港区赤坂 8-5-34 TODA BUILDING 青山 3階

ポーターズ株式会社

☎ 03-6432-9829 ✉ hrbc-support@porters.jp

FAX 03-6432-9830 HP http://www.porters.jp

公式 FACEBOOK ページ： http://www.facebook.com/Porters.PoCaFe