

version

4.0.11

—Release Note—

機能追加

HR ビジネスクラウド (以下 HRBC) Version4.0.11 では、以下の機能を提供します。

1 全ユーザーの BCC に挿入するメールアドレスを設定

管理者設定が必要

システム管理者ユーザーは、全ユーザーの BCC に挿入するメールアドレスを「既定表示」あるいは「固定表示」に設定することができるようになりました。

2 自分のメール作成画面に、 BCC に挿入するメールアドレスを「既定表示」設定

自分の環境のみに、BCC に挿入するメールアドレスを設定することができるようになりました。

3 既定表示のオリジナル検索条件変更

Ver4.0.11 リリース以降に新規で追加されたユーザーは、既定で表示されるオリジナル検索条件が変更されます。

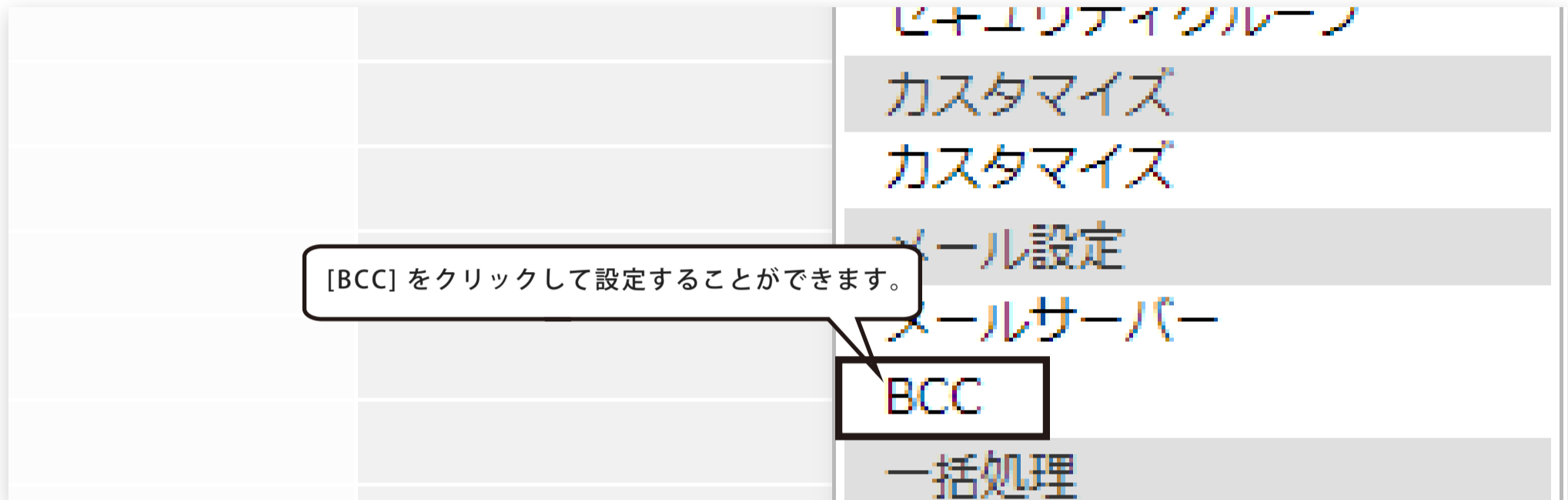
機能詳細

1 全ユーザーのメール作成画面に、管理者の設定が必要 BCC に挿入するメールアドレスを「既定表示」「固定表示」設定

概要

システム管理者ユーザーは、全ユーザーのメール作成画面の BCC に、メールアドレスを「既定表示」「固定表示」に設定することができるようになりました。

組織内で BCC に挿入することを定めているメールアドレスを、システム管理者ユーザーは設定することができます。



全ユーザーのメール送信画面の BCC に挿入するメールアドレスを「既定表示」「固定表示」に設定するポップアップが表示されます。

The dialog box is titled 「BCC 既定表示 - 設定」 and contains the following fields and options:

- 名前**: Text input field with a placeholder example: 「例) セキュリティ 監査室」.
- メールアドレス**: Text input field with a note: 「入力したメールアドレスがメール作成時にBCCに既定で表示されます。」.
- 既定表示**: Radio button options for 「有効」 (selected) and 「無効」. A note below reads: 「[有効]にすると、既定表示のメールアドレスが表示されます。」.
- 固定表示**: Radio button options for 「有効」 (selected) and 「無効」. A note below reads: 「[有効]にすると、メール作成時に、既定表示のメールアドレスが固定され、ユーザーはBCCから削除できなくなります。」.

At the bottom of the dialog are two buttons: 「保存」 (Save) and 「キャンセル」 (Cancel). A callout box points to the 「固定表示」 section with the text: 「「固定表示」を有効にすると、ユーザーは「既定表示」のメールアドレスをBCCからメールアドレスを削除することができなくなります。」

最大 30 件まで、メールアドレスを設定することができます。

BCC既定表示一覧

メールアドレスは、最大30件まで登録することができます。

名前	メールアドレス	既定表示	固定表示	更新者	更新日
セキュリティ監査室	security@porters.jp	有効	有効	所属なし huongnt1	2019/06/07 13:05
営業部	eigyo@porters.jp	有効	無効	所属なし huongnt1	2019/06/07 13:06

新規 +

設定したメールアドレスを、削除または編集することができます。

閉じる

[利用規約](#) [サービスレベルアグリーメント](#) [PORTERS HR-Business Cloudにつ](#)

2 自分のメール作成画面に、 BCC に挿入するメールアドレスを「既定表示」設定

概要

自分のメール作成画面の BCC に、メールアドレスを「既定表示」することができるようになりました。

シェアしない シェアする

送信

差出人 taro.tanaka@porters.jp ▼

宛先

Cc

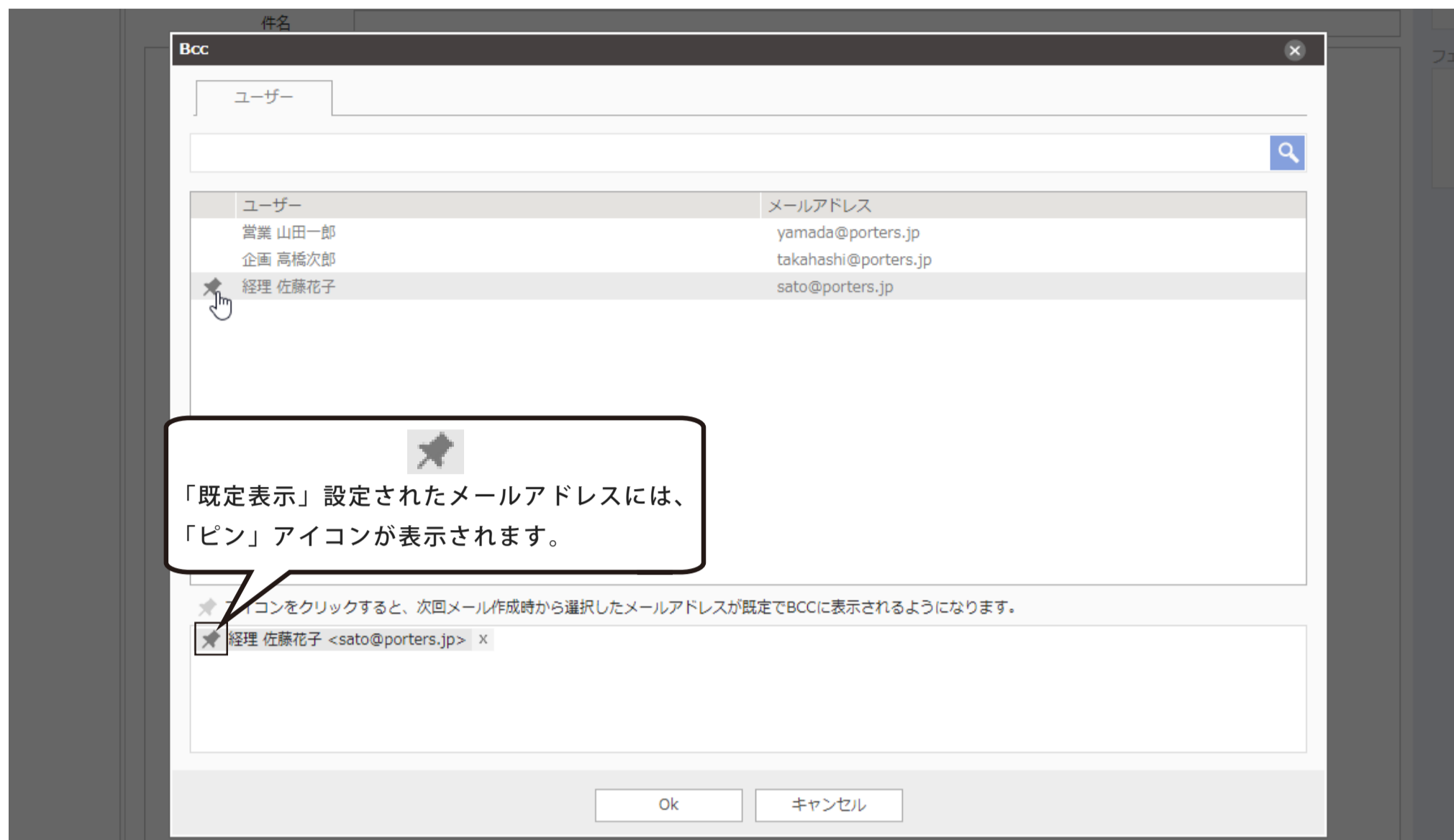
Bcc

添付

件名

[BCC] をクリックして設定することができます。

BCCに「規定表示」設定するメールアドレス上にマウスカーソルを乗せると、「ピン」アイコンが表示されます。「ピン」アイコンをクリックすると、次回からメールアドレスがBCCに規定で表示されます。




3 既定表示のオリジナル検索条件変更

概要

Ver4.0.11 リリース以降（2019年7月9日現在）、新規で追加されるユーザー環境に既定で表示されるオリジナル検索条件が、下記に変更されます。

レジюме - 変更前

- ・未対応のエントリー
- ・私のレジюме - 進捗無し
- ・私のレジюме - JOB 打診中
- ・私のレジюме - プロセスが進行中
- ・私のレジюме - 最終面接一覧
- ・直近一週間の追加レジюме
- ・すべてのレジюме - 進捗無し
- ・すべてのレジюме
- ・私のレジюме
- ・私のクリップしたレジюме




レジюме - 変更後

- ・すべてのレジюме
- ・私のレジюме
- ・私のクリップしたレジюме

JOB - 変更前

- ・私の JOB - 進捗無し
- ・私の JOB - 書類選考
- ・私の JOB - プロセスが進行中
- ・直近一週間の追加 JOB
- ・すべての JOB
- ・私の JOB
- ・私のクリップした JOB



JOB - 変更後

- ・すべての JOB
- ・私の JOB
- ・私のクリップした JOB

変更前の既定で表示されていたオリジナル検索を、ver4.0.11 リリース以降に新規で追加されたユーザーにも適応したい場合、下記 URL より作成条件をご確認いただけます。

<https://hrbc-support.porters.jp/hc/ja/articles/219440787#search-original>

本件に関するお問合せ

〒107-0052 東京都港区赤坂 8-5-34 TODA BUILDING 青山 3 階

ポーターズ株式会社



03-6455-4747

(平日 9:00~18:00)



hrbc-support@porters.jp

HP **<https://www.porters.jp>**

公式 FACEBOOK ページ：<https://www.facebook.com/Porters.PoCafe>