

PORTERS HR-Business Cloud

Version3.12.13 Release Note 概要版

※本ドキュメントの内容につきましては現段階のものであり、変更になる可能性があります。

機能の概要およびユーザーへの影響

概要： HR-Business Cloud(以下HRBC) Version3.12.13では、以下の機能を提供します。

既存機能の強化

1	JOB打診の強化	求職者にJOB打診を行う際、1人の求職者に複数のJOB打診を1通のメールで行えるようになりました。
2	メール送信 「差出人」の選択	HRBCからメールを送信する際、ログイン時に使用しているアドレス以外を「差出人」選択し、送信することができるようになりました。
3	企業担当者一括メール送信	企業担当者一覧から企業担当者に対して一括メール送信を行えるようになりました。
4	ログイン画面	ログイン画面のデザインを変更しました。
5	マッチングリストの表示	マッチングリストから選考プロセスを作成した際にリスト上の対象データがグレイアウトすることで、一度のマッチングでの連続操作がしやすくなりました。

影響範囲：

機能	リリース時のユーザーへの影響	管理者の設定が必要	ユーザー個別設定が必要
1. JOB打診の強化		○	○
2. メール送信「差出人」の選択		○	○
3. 企業担当者一括メール送信		○	
4. ログイン画面			
5. マッチングリストの表示			

1. JOB打診の強化まとめてJOB打診

レジュメからJOBマッチング時、1通のメールでJOBを複数送信することが可能となりました。
JOBマッチングした結果を選択し、一括アクションから『まとめてJOB打診』を選択します。

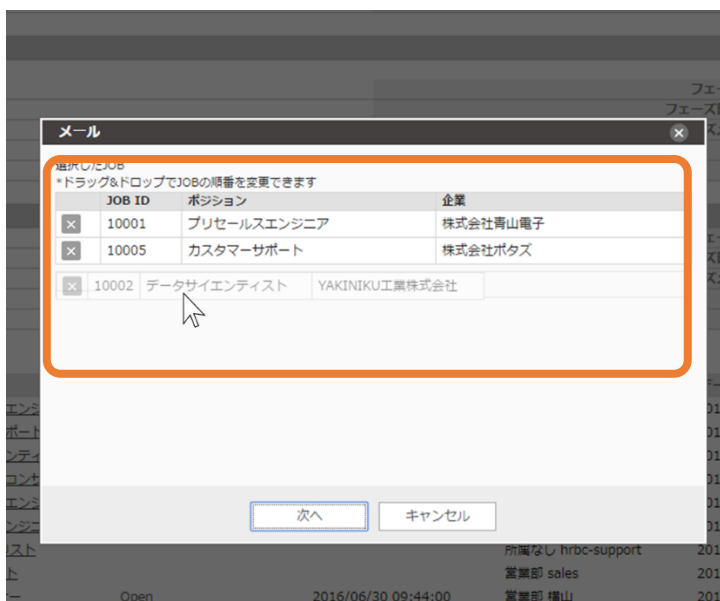


※リリース時は、アクションメニューは未使用項目に入っています。

カスタマイズ -> アクションメニュー -> レジュメ -> サブリストJOBサーチ一括メニューから設定を行ってください。

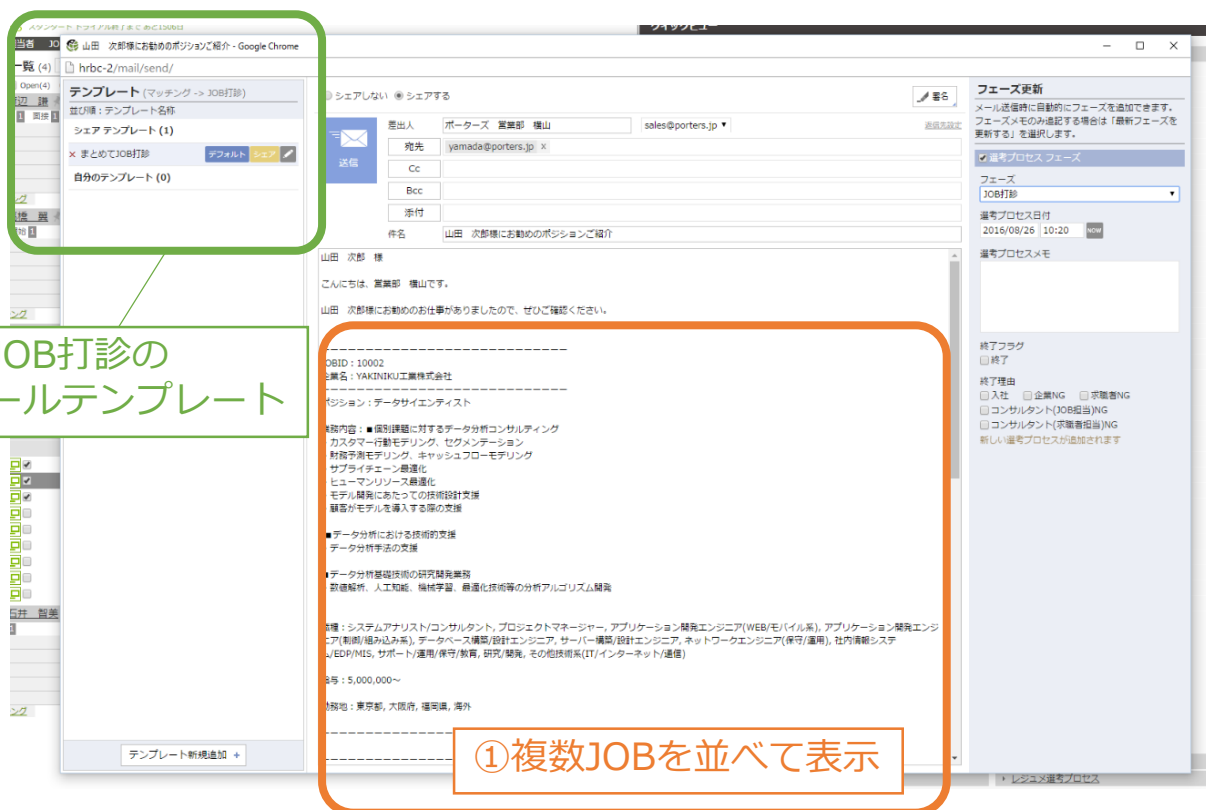
※また実行権限は、デフォルトで存在するセキュリティグループにのみ「許可」の権限が付いています。

『まとめてJOB打診』を選択すると以下のウイザードが開きます。
ドラッグ&ドロップでメールの表示順を変更することができます。



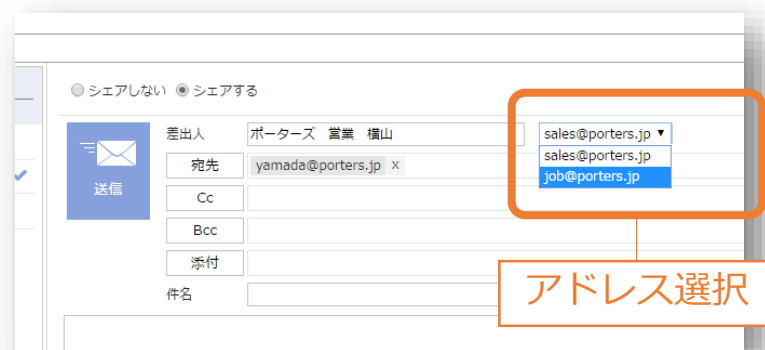
メール送信画面が開き、①指定した順にJOBが表示されます。

②JOB打診のメールテンプレートの中に、JOBの表示項目の設定がありますので、初期設定が必要です。



2. メール送信「差出人」の選択

管理者がユーザー編集画面でメール送信時の「差出人」のメールアドレスを設定できるようになりました。例えば、社外向けのグループアドレスや、求職者向けのアドレスなどをあらかじめ設定しておく、メール送信時に使用できます。



※追加アドレスは1ユーザ1つです。

※追加アドレスの設定は、右上の歯車マーク> ユーザ> 編集> 追加アドレス1に追加で設定したいアドレスを入力ください。

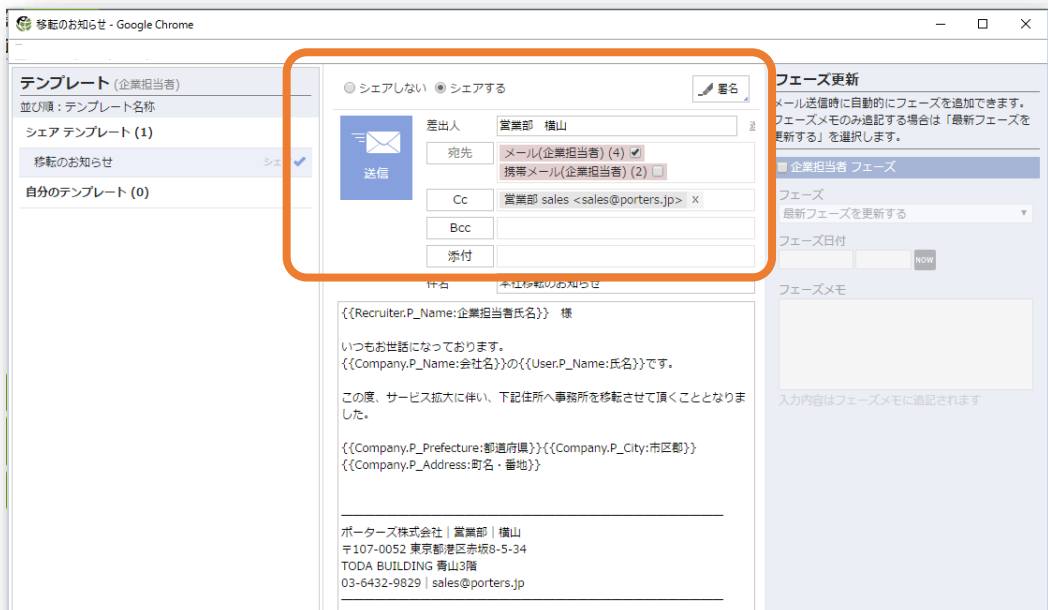
3. 企業担当者への一括メール送信

企業担当者一覧から企業担当者に対して一括メール送信を行えるようになりました。

企業担当者一覧から、メールを送信したい人を選択（検索）し、一括アクションから『メール送信 to 企業担当者』を選択します。



メール送信画面が開き、あらかじめ作っておいたテンプレートを適用し、一括メール送信を行うことができます。



※リリース時は、アクションメニューは未使用項目に入っています。

カスタマイズ -> アクションメニュー -> 企業担当者 -> 一括アクションから設定を行ってください。

※また実行権限は、デフォルトで存在するセキュリティグループにのみ「許可」の権限が付いています。

4. ログイン画面のデザイン変更

HRBCのログイン画面のデザインを変更しました。

「お客様支援課インフォメーション」では、今後HRBCユーザー限定の最新情報やご案内をお知らせします。

※ブックマークやオートコンプリートはそのままご利用頂けます。



5. マッチングリストの表示

マッチングリストから選考プロセスを作成した際にリスト上の対象データがグレーアウトすることで、一度のマッチングでの連続操作がしやすくなりました。

※マッチング時点で既に選考プロセスが作成されているデータは、マッチングリストには表示されません。



6. その他 本バージョンで対応する不具合修正

- パフォーマンス改善：業務画面を制御しているフレームワークのバージョンアップ
フレームワークのバージョンを上げることにより、画面処理速度のパフォーマンス向上を実現しました。
- 業務画面
サブリストに削除済みのフィールドが存在する場合、データが表示されない件の解消
- Public API
リソース更新時、XXX.P_UpdatedByを指定しない場合、Application Userにならない件の解消
関連リソースを検索条件に指定した場合に、複数指定できるように修正
例) Process.P_Job:or=10008:10009

● 本件に関するお問合せ

ポーターズ株式会社

Tel : 03-6432-9829 / Fax : 03-6432-9830

Mail: hrbc-support@porters.jp

Webページ : <http://www.porters.jp/>

公式Facebookページ : <http://www.facebook.com/Porters.PoCafe>